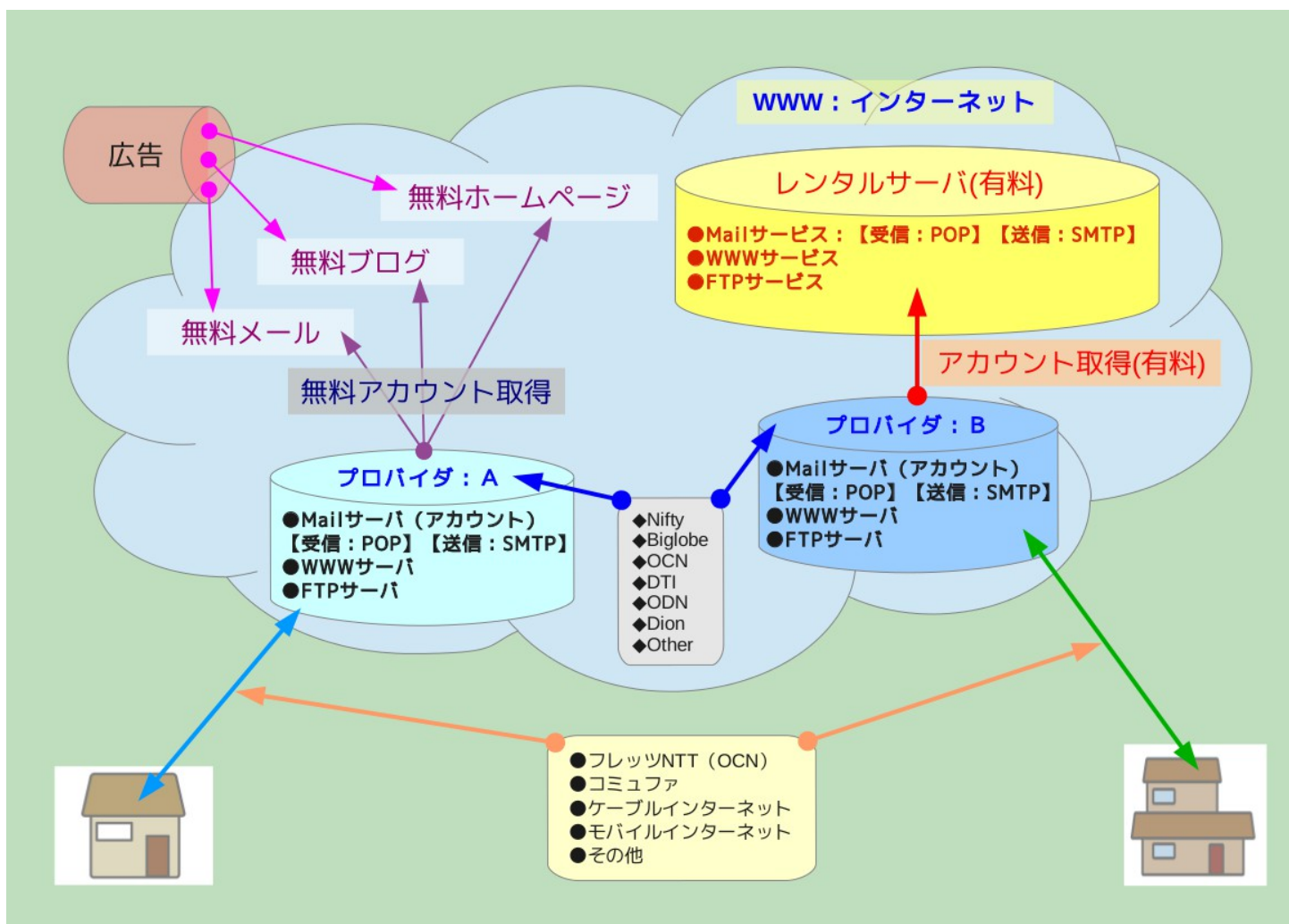


無料ブログの選び方

デュークスのPC勉強会（個別学習会）

無料ブログのアカウント取得までの手続き確認：メール管理のポイントを確認



■パソコン環境

メーカー	
機種	
OS	
CPU	
RAM	
HDD	

■契約プロバイダ

プロバイダ名	
ユーザアカウント	
ユーザパスワード	
メールサービス	
●メールアカウント	
●メールパスワード	
●メールアドレス	
受信：POPサーバ	ポート：110
送信：SMTPサーバ	ポート：25/587
ホームページサービス	
●ホームページアドレス	
FTPアカウント	
FTPパスワード	
FTPサーバ	

■メールサービス (YahooMail、Gmail、その他)

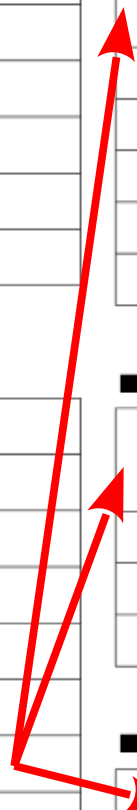
ユーザアカウント取得用 メールアドレス	
ユーザ(ログイン)アカウント	
ユーザ(ログイン)パスワード	
●メールアドレス	
受信：POPサーバ	ポート：110
送信：SMTPサーバ	ポート：25/587

■ブログサービス

ユーザアカウント取得用 メールアドレス	
ユーザ(ログイン)アカウント	
ユーザ(ログイン)パスワード	
●ブログアドレス	

■ホームページサービス

ユーザアカウント取得用 メールアドレス	
ユーザ(ログイン)アカウント	
ユーザ(ログイン)パスワード	
●ホームページアドレス	
FTPアカウント	
FTPパスワード	
FTPサーバ	



1. 契約プロバイダ（有償）のメールアドレスで、**無料のメールアドレス(WebMail)**を取得する⇨運用と管理

- Google <https://accounts.google.com/SignUp?> ⇨GoogleDrive
- Yahoo <http://promo.mail.yahoo.co.jp/> ⇨YahooBox
- エキサイト <http://email.excite.co.jp/> ※任意のメールソフトでの利用(送受信設定)はできない。

	Gmail	YahooMail
ユーザアカウント	〇〇〇@gmail.com	アカウント名は、 Yahoo!メールアドレスの「@yahoo.co.jp」より前の部分
パスワード	Gmail のログインパスワード	Yahoo! JAPAN ID のパスワード
メールアドレス	〇〇〇@gmail.com	〇〇〇〇@yahoo.co.jp
受信：POP サーバ	pop.gmail.com SSL：有効, ポート：995	pop.mail.yahoo.co.jp ポート：110
送信：SMTP サーバ	smtp.gmail.com 送信認証：有効, SSL (STARTTLS)：有効 ポート：465 (SSL) or 587 (TLS)	smtp.mail.yahoo.co.jp ポート：587
備考： 各種フリーメールソフト	Thunderbird (http://www.mozilla.jp/thunderbird/) Sylpheed (http://sylpheed.sraoss.jp/ja/) SeaMonkey.jp (http://www.seamonkey.jp/) ※メールソフトを利用することによって、複数のメールアカウントを一手に管理することが可能	

⇨**無料ブログのアカウントを取得するための準備が完了**

▼各種無料ブログサービス（有料プランあり、スマホアプリ対応、メール投稿可）

- ・ **Ameba** <http://ameblo.jp/>
- ・ **エキサイト** <http://www.exblog.jp/new/pr/>
- ・ **goo** http://blog.goo.ne.jp/info/blog_hajimeru.html?fm=p_login
- ・ **FC2** <http://blog.fc2.com/>
- ・ **忍者** <http://www.ninja.co.jp/blog/>
- ・ **はてな** <http://hatenablog.com/guide?via=201002>
- ・ **Seesaa** <http://blog.seesaa.jp/>

	容量	複数ブログ	テンプレート	入/出	アフィリエイト/アダルト	備考
Ameba	2G	1	350	○/×	×/×	普及版、広告多し。情報交換に優位。
エキサイト	1G	1	175	○/×	○/×	入門者向け、シンプルで使いやすい
goo	3G	1	687	○/有料	△/×	初心者に分かりやすいヘルプ、カスタマイズ制限
FC2	10G	1	500 以上	○/○	○/○	カスタマイズ性に高く、上級者に利用者が多い
忍者	500M	10	700 以上	○/○	○/×	忍者ツールが魅力。高いカスタマイズ性。
はてな	30MB/月	3	(18)以上	○/×	△/×	はてなブックマークでアクセス向上効果。
Seesaa	2G	5	425	○/○	◎/×	音声・動画のUP、充実した機能。

▼各種 Web サイトオンライン作成ツール（ブログ機能含む）

- ・ **jimdo** <http://jp.jimdo.com/>
- ・ **Wix** <http://ja.wix.com/>
- ・ **Wordpress.com** <https://signup.wordpress.com/signup/ja/>

※「Web サイトオンライン作成ツール」と「ブログサービス」の併用が理想的。

- 「ブログ」 (blog) <=Weblog：日本では2002年ごろから普及 (Movable Type：2001~/ココログ：2003~)
- 「2ちゃんねる」「Web日記」=>2006~：全世界のブログ投稿の約37%が日本語=>日本独自：モブログ (携帯電話対応)
- RSS、コメント、トラックバック、画像投稿=>投稿型の記事掲載 (更新)：カテゴリ分類
- 【重要】「情報サイト」との相互リンク⇨固定ページの参照
- 【課題】できるだけ日常的に記事を更新していくには？……一定期間以上更新がないと広告表示される⇨更新が滞っている印象
- 【課題】コメントや問い合わせへの対応策は？……事務局 (担当) 連絡先の明示化⇨メールフォームの設置
- 【アイデア】ブログを連絡ツールとして使う (アクセス制限に対応したブログサービス)
- 【管理】アクセス解析ツールの導入⇨人気集中する記事・情報を分析する
- 【弱点】記事同士の相互関連機能がない (基本的に時系列) ⇨【対策】個別記事への固定リンクを当該記事内に埋める (手動)
- 【研究】読みやすい記事とは？…背景情報を明確にする⇨日時・場所・誰が・どうした？⇨筆者のキャラクター？
- 【研究】関心を呼ぶ記事・印象に残る文章とは？……写真・画像で補う⇨日々、現場の記録メモが必要
- 【研究】情報発信するターゲットへつなげる⇨ブログ記事の全般にキーワードを繰り返す
-
-
-
-
-

- ブログ比較 <http://blog-customize.com/>
- ブログの作り方 <http://blog-tips.net/>
- 無料ブログ比較でござる <http://www.boraro.gozaru.jp/>
- 無料ブログの達人 <http://0yen-blog.com/>

Google アカウントの作成

1つのアカウントで Google サービスすべてを
1つのユーザー名とパスワードがあれば、Google のすべてのサービスをご利用いただけます。



Google をカスタマイズ

プロフィールや各種設定も思いのままに決められます。



いつでも一緒に

デバイスを切り替えても、前回の続きから作業を始められます。



名前
姓 名

ユーザー名を選択
 @gmail.com

[現在のメール アドレスを使用する](#)

パスワードを作成

パスワードを再入力

誕生日
年 月 日

性別
選択してください

携帯電話

現在のメール アドレス

ロボットによる登録でないことを証明
 この確認をスキップします（電話の確認が必要になる場合があります）

テキストを入力:

国/地域
日本

Google の利用規約とプライバシー ポリシーに同意します。

[次のステップ](#)

この情報が必要である理由については、[こちら](#)をご覧ください。

Yahoo! JAPAN ID登録

*のある項目は必ず入力してください。

Yahoo! JAPAN ID
*Yahoo! JAPAN ID :

*パスワード :

再入力 *パスワード :

お客様情報の入力
*郵便番号 :

*性別 : 男性 女性

*生年月日 :

連絡用メールアドレス :

秘密の質問と答え
*秘密の質問 : 父親の出身地は?

*秘密の答え :

Yahoo!デリバリー
メールマガジン : 配信を希望する（無料）

文字認証
不正な登録を防ぐため認証を行います。 [画像や音声による認証について](#)

画像で認証する 音声で認証する

9910595
[別の画像を表示する](#)

*数字の入力 :

Tポイント利用手続き [詳細を見る](#)

ID登録完了後、手続きを開始します。

Tカード : 持っている 持っていない

[利用規約](#) (Yahoo!メールガイドライン、Yahoo!ボックスの利用ガイドラインを含む) をお読みいただき、同意される方のみ「登録」ボタンを押しください。Yahoo! JAPANは、「[プライバシーポリシー](#)」にしたがってお客様の情報を取り扱います。また、お客様のご連絡先に各サービスや特集などのご案内をお送りすることがございます。

[登録して次へ](#)

10th Anniversary Ameba

気になるキーワードでブログを検索！ 検索

無料でカンタン、アメーバIDを登録しよう！

一度の登録で、ブログやコミュニティ、スマホまでぜんぶ楽しめる♪

アメーバIDを登録する **マイページに行く**

● 他ブログからアメブロへのお引越しはこちら

10th Ameba アメーバID登録 ヘルプ

① メールアドレス登録 → ② メール確認 → ③ ユーザー情報入力 → ④ 登録内容確認 → ⑤ 登録完了

ブログなどAmebaのサービスをご利用いただくには、アメーバID登録（無料）が必要です。

メールアドレスの登録

Amebaへようこそ！メールアドレスを入力して「確認メールを送信」ボタンを押してください。
アメーバID登録のご案内をお送りいたします。

PCメールアドレス 例) ameba@cyberagent.co.jp

確認メールを送信

パソコンでもスマホでも出来る！

ブログとフォトチャンネルをはじめよう 無料

gooブログは、無料で作成できるブログサービスです！誰でも“かんたん”に“べんり”な機能が使えて、初心者にも“あんしん”スマホでも気軽に楽しめるgooブログ♪はじめてブログを開設する方にも、おすすめです

無料!! gooIDを取得して **ブログを作成**

gooIDでログインして **ブログを作成**

かんたん簡単! べんり便利! あんしん安心!

gooID新規登録

1 メールアドレス入力 → 2 メール確認 → 3 gooID 新規登録

1 メールアドレス入力

gooID登録は無料です。いつもご利用の受信可能なメールアドレスを入力してください。

※入力されたメールアドレス宛に、gooID登録ページのURLを記載したメールを送信します。
※gooメールアドレス(***@mail.goo.ne.jp、***@goo.jp)では登録できません。
※NTTレゾナントにおける個人情報の取り扱いをご確認ください。

登録を開始する



はてなユーザー登録

はてなのサービスをご利用いただくには、ユーザー登録(無料)をする必要があります。

はてなID

はてなID以外は非公開です

パスワード

メールアドレス

生年月日

日本 (Japan)

『週刊はてな』を受け取る [?](#)

入力内容を確認

アカウント登録

アカウント登録 は入力必須項目です

ユーザー情報を入力してください。

■ メールアドレス
登録後、本人確認のためメールアドレスの確認を行います。
必ず正しいメールアドレスを入力して下さい。

■ メールアドレス (確認)
※確認のため、再度メールアドレスを入力してください。

■ パスワード
例: abcdf12
※半角英数字6文字以上で入力してください(記号不可)
パスワードは必ず英字と数字を組み合わせて入力してください。

■ パスワード (確認)
※確認のため、再度パスワードを入力してください。

お客様情報を入力してください。

■ 氏名

■ フリガナ

■ 居住地

■ 性別 男性 女性

■ 職業

■ 生年月日 年 月 日

■ 配偶者 あり なし

■ 子供 あり なし

興味のある分野

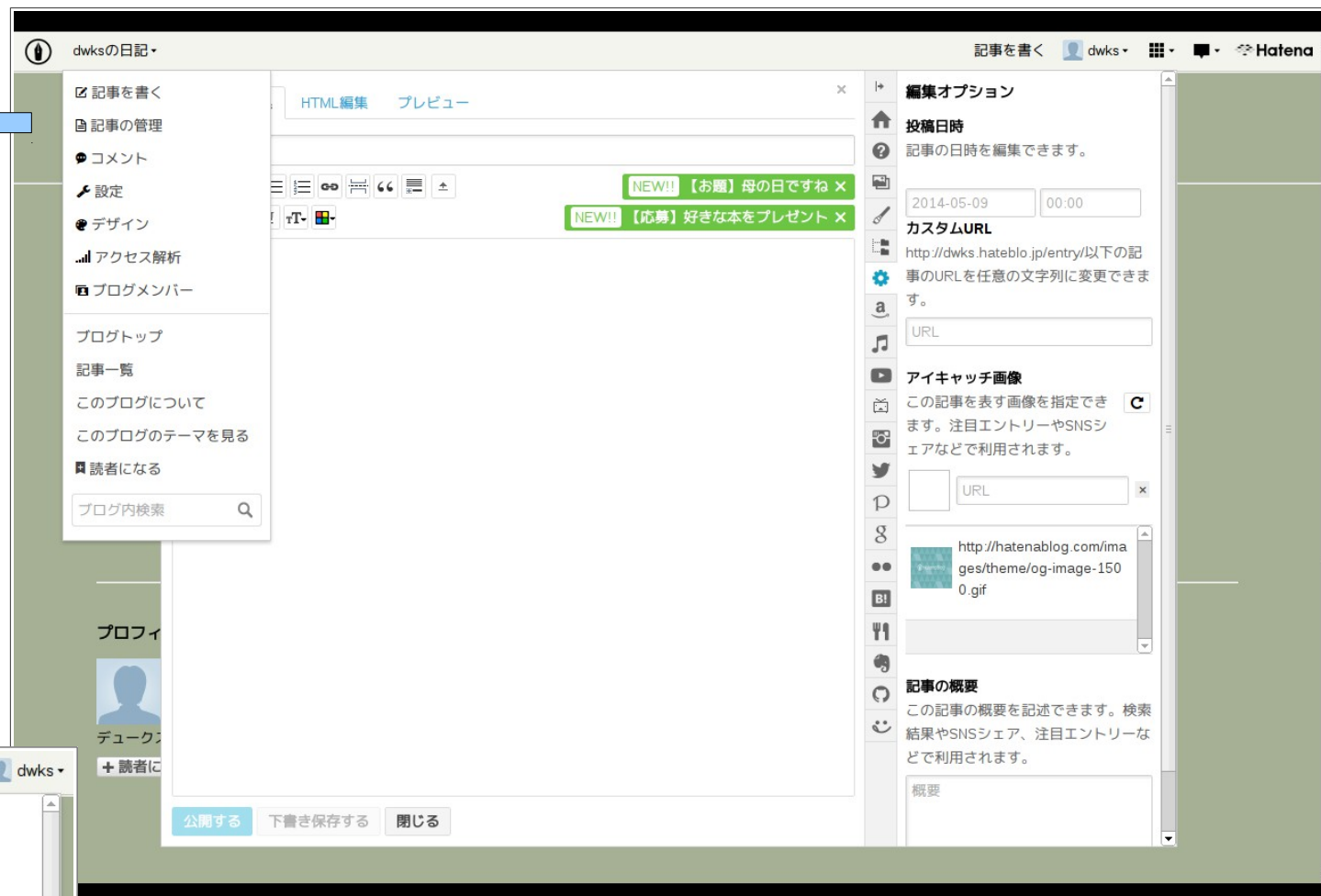
ファッション ショッピング ヘアメイク 化粧品 グルメ、食べ歩き
 お酒、ワイン 料理 ダイエット、健康 スポーツ観戦 スポーツをする
 ガーデニング、園芸 エステ インテリア 旅行 音楽 テレビ 映画鑑賞
 マンガ、アニメ インターネット、パソコン テレビゲーム 携帯電話&ガジェット
 家電、AV機器 コルマ、バイク ドライブ 芸能 キャンブル 懸賞 読書
 歴史 美術 ペット 写真撮影 貯金、投資 マンション、不動産 エコ、ロハス
 政治、経済 教育 出産、育児 恋愛、結婚 就職、転職 独立、開業、起業
 海外留学 資格取得 語学 社会問題

不正な登録を防ぐため、下記問題の答えを半角数字で入力してください。

■ 7引く3は?

[利用規約も確認する](#)

利用規約に同意の上、アカウントを登録する



The screenshot shows the homepage of a Seesaa BLOG account. The header includes the user name 'dtk5' and navigation links for 'ブログを見る' and 'ブログを書く'. The main content area features a search bar, a calendar for the month of August 2014, and a list of recent posts. A blue arrow points from the right side of the page towards the search bar area.

The screenshot displays the administration menu for a Seesaa BLOG account. The menu is organized into several sections:

- お知らせ** (Notice)
- メニュー一覧** (Menu List):
 - キーワードを入力
 - ブログ一覧 | 新しいブログを作る
- 新規投稿** (New Post):
 - 記事を書く
 - 記事一覧
 - 一括編集
 - ファイルマネージャ
 - コメント
 - デザイン
 - アクセス
 - 設定
- デザイン** (Design):
 - PC
 - デザイナー一覧：PC
 - デザイン設定
 - コンテンツ：PC
 - HTML：PC
 - ケータイ
 - コンテンツ：ケータイ
 - HTML：ケータイ
 - スマートフォン
 - デザイナー一覧：SP
 - コンテンツ：SP
 - デコモジ
- 設定** (Settings):
 - 詳細設定
 - ブログ設定
 - 記事設定
 - カテゴリ設定
 - 広告設定
 - ポッドキャスト
 - 共有ブログ
 - 独自ドメイン
 - ページ認証
 - メール投稿設定
 - ソーシャルボタン
 - 外部連携
 - プレミアムプラン
 - ストレージプラン
- ファン** (Fans):
 - 更新情報チェッカー
 - 読者登録したブログ
 - あなたのブログの読者
 - メッセージ
 - 設定
 - その他
 - インポート
 - エクスポート
 - お引越機能
 - ダイエット・ログ
 - ブログの書籍化
 - アバター
 - ブログ削除

At the bottom, there is a note: ※ Alt + m キーを押すことで開閉します

The screenshot shows the article editing interface in Seesaa BLOG. The top section includes the article title, a '目次' (Table of Contents) button, and a 'タグの追加' (Add Tag) button. The main editing area contains a rich text editor with various formatting options. Below the editor, there are sections for 'ファイルのアップロード' (File Upload) and 'ファン' (Fans). The bottom part of the page features '公開設定' (Publication Settings) and '詳細設定' (Advanced Settings) tabs, with a 'プレビュー' (Preview) button.

一宮市市民活動支援センター

尾張一宮駅前ビル（i-ビル）3階、一宮市市民活動支援センターのブログです。

<< 4月にセンタースクール開催！ 2014/4/5（土）431日め | TOP

2014年04月07日
(登録団体からのお知らせ) 団体web活用サポート DWKS (デュークス)

一宮市市民活動支援センター登録団体の4/19.5/29イベント情報です。

情報発信を考える」フリートークな座談会

【日時】2014年4月19日（18:30～20:30）
【場所】一宮駅 i-ビル3階 一宮市市民活動支援センター内 フリースペース

▼「情報発信を考える」フリートークな座談会
◎お悩み相談・団体間交流
◎出入り自由・飛び入り歓迎
◎アイディア持ち寄り
◎発想の練り込みと飛躍
※当日の都合により会場が変更になる場合があります。





詳細は下記掲示板をご確認ください。
▼情報発信による団体間交流から新芽を産む
<http://div.36way.net/bbs/brd.cgi?cmd=ntr;tree=7;id=dwks>

団体マイページ「活動紹介」の活用実習

【日時】2014年5月29日 木曜日 10:00～12:00
【場所】iビル3階 一宮市市民活動支援センター 会議室
【参加費】500円

▼セミナープログラム概要 ▼
◎文章と写真・イラストで活動記録を蓄積保管
◎活動履歴の蓄積により実績をアピール
◎情報発信の繰返しによる発信力の質的向上
※実習には有線・無線にてインターネット接続できるパソコンが必要です。
※実習用に数枚の写真と複数のテキスト文章をご用意下さい。

お問合せ登録団体：[団体web活用サポート](#)

  チェック  いいね!  0

posted by iCASC at 13:41 | [団体イベント情報](#)

(登録団体からのお知らせ) 団体web活用サポート DWKS (デュークス) :
一宮市市民活動支援センター
<http://138cc.sblo.jp/article/92682830.html>

ブログイベント情報を掲載いたします 2014/4/9（水）434日め:
一宮市市民活動支援センター
<http://138cc.sblo.jp/article/92796632.html>

センターでは、様々なかたちで団体さんの広報 PR のお手伝いをさせていただいておりますが、そのうち、まだ新しい取り組みである「ブログへのイベント情報掲載」について再度ご案内いたします。

- ・センターに配架用としてお持ちいただいたチラシやポスター
- ・情報サイトへイベント情報として承認依頼され、掲載承認がされた記事

上記よりスタッフがセンターブログへ「団体イベント情報」として手動にて転載をしています。また、転載された記事は、同時に Twitter や Facebook へも投稿されるようになっていきます。

ネット環境のない団体さんでも、チラシをお持ちいただくことですこでもウェブ上で情報が拡散されればと思います。

フリーで使える主な画像編集ソフト

【ペイント系】

▼JTrim (WindowsXP 対応：開発終了)Windows7 動作確認済

<http://www.woodybells.com/jtrim.html>

▼PictBear (ピクトベア) - 多機能で軽快なペイントソフト | フェンリル (Windows7 対応：開発終了)

<http://www.fenrir-inc.com/jp/pictbear/>

▼Pinta: Painting Made Simple - Pinta (Windows,Mac OS X,Linux/Ubuntu)

<http://pinta-project.com/>

▼GIMP - The GNU Image Manipulation Program (Windows,Mac OS X,Linux)

<http://www.gimp.org/>

▽GIMP (GNU 画像編集プログラム) 使用のてびき : 2.8-Beta (日本語版)

<http://docs.gimp.org/2.8/ja/>

【ドロー系】

▼Draw Freely. | Inkscape (Windows,Mac OS X,Linux)

<http://www.inkscape.org/ja/>

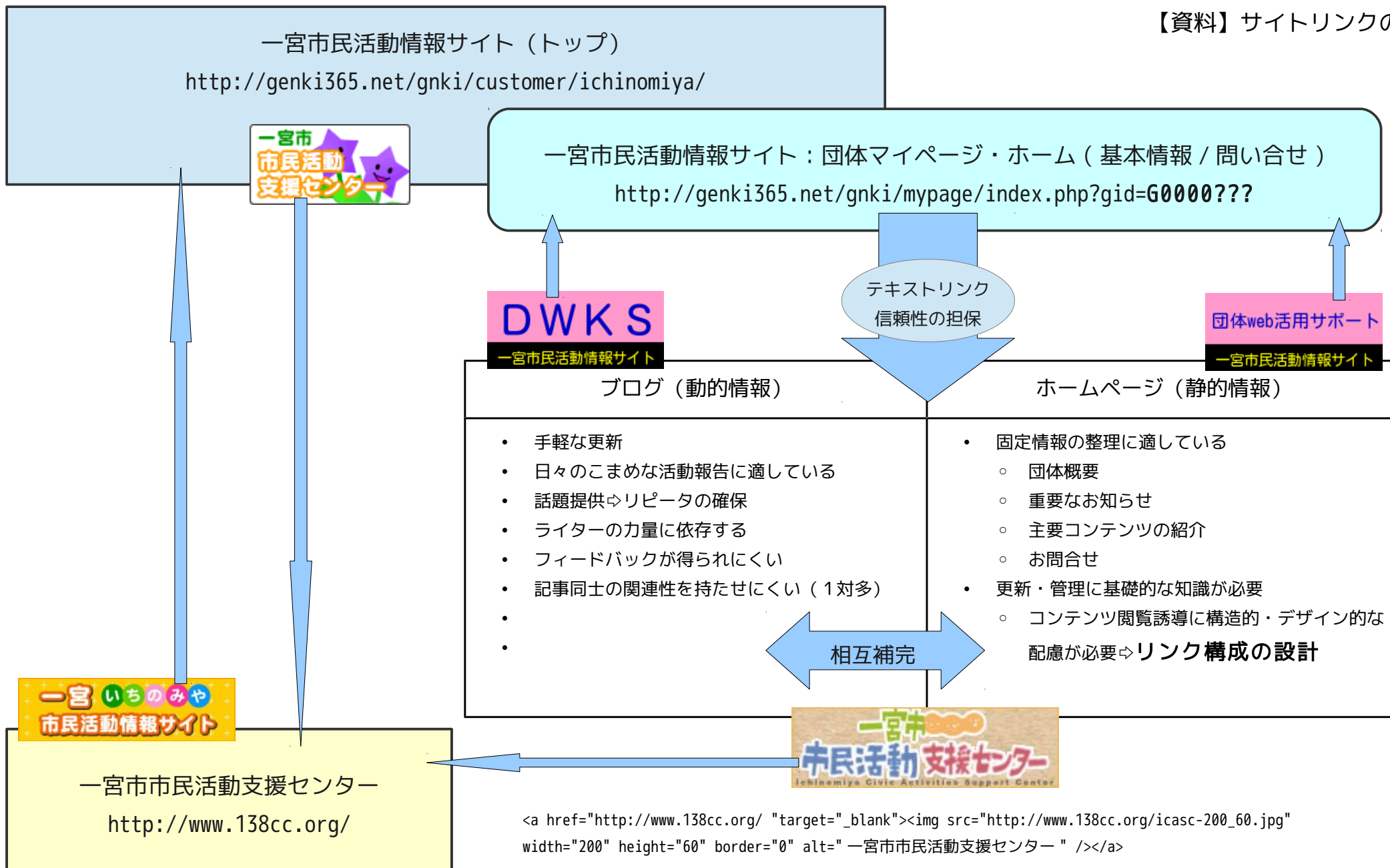
★伝えたいことを正確に伝えるために★

- 「今日」「昨日」「明日」⇨【×】NG
 - 2013年12月5日（木）⇨具体的な日時を表記を心がける
 - 読み手はその記事をいつ読むかは読み手の都合による
- 「保育園で～」「会議室で～」「公民館で～」⇨【×】NG
 - 会場の正式名称を表記するよう心がける
 - 読み手はこの地域に詳しい人ばかりとは限らない
- 「やります」より「やりました」の報告レポートを充実させる
 - 「やりました」のひとつひとつを具体的に短文で表記する
 - 「やりました」をイラストや写真で補足する
- 「見えない読み手」に想像力を働かせて配慮する
 - 「見えない読み手」は、通行人？
 - 誰に伝えたいのか？

文書互換のまとめ

- 文書を提供する際には、相手の再生環境を考慮(確認)して適切な**ファイル形式**を選択する配慮が望ましい
- 文書を提供する対象が不特定多数となる場合は、できる限り汎用性の高い**ファイル形式**の選択を考慮することが望ましい
- メールに添付する場合は、個々のメールサーバの仕様により扱える**ファイルサイズ**が制限されている場合があるので注意が必要（1 MB程度が目安）
- 受け取り側は、提供ファイルの**ファイル形式**を吟味した上で、当該ファイルの再生・編集に適したアプリケーションを準備する
- 特定のOS、特定のアプリケーションに依存した**ファイル形式**の利用の見直しが必要
- 回覧文書の回収課題

【資料】サイトリンクの図



情報発信を考える フリートークな座談会

フリースペース@一宮市市民活動支援センター

毎月第3土曜日 18:30～20:30

【団体間交流@DWKS】

個別な課題の持ち寄り = 【掲示板】の日常的活用

⇒ <http://div.36way.net/bbs/brd.cgi?id=dwks>

▲誰でも閲覧可：情報のオープン化▲

(投稿は、メンバー登録) ⇒ <http://div.36way.net/bbs/brd.cgi?cmd=mbn;id=dwks>

課題の持ち寄り

※ アイデアの検討 ⇒ 他分野からの意見交換

※ 対策案の情報蓄積 ⇒ 情報のオープン化と共有



【新芽を産む】

The image shows a screenshot of a web form titled "メンバー登録" (Member Registration). It is divided into two steps. Step 1 requires entering a name (nickname), password, and email address, with a "送信" (Send) button. Step 2 requires entering a confirmation code received via email, also with a "送信" (Send) button. The form includes instructions and validation notes like "※半角英数" (Half-width alphanumeric).